










Guía para calificar para WIC según su nivel de ingresos:

1 de julio del 2023 al 30 de junio del 2024

Tamaño de familia	Ingreso anual no es mas de	Ingreso mensual	Ingreso semanal
 1	\$26,973	\$2,248	\$519
 or  2	\$36,482	\$3,041	\$702
 3	\$45,991	\$3,833	\$885
 4	\$55,500	\$4,625	\$1,068
 5	\$65,009	\$5,418	\$1,251
 6	\$74,518	\$6,210	\$1,434
 7	\$84,027	\$7,003	\$1,616
 8	\$93,536	\$7,795	\$1,799
Cada persona adicional, añade	+\$9,509 por año	+\$793 por mes	+\$183 por semana